

# 系統外觀

在此功能中您可以自訂桌面圖示、語言、外觀。

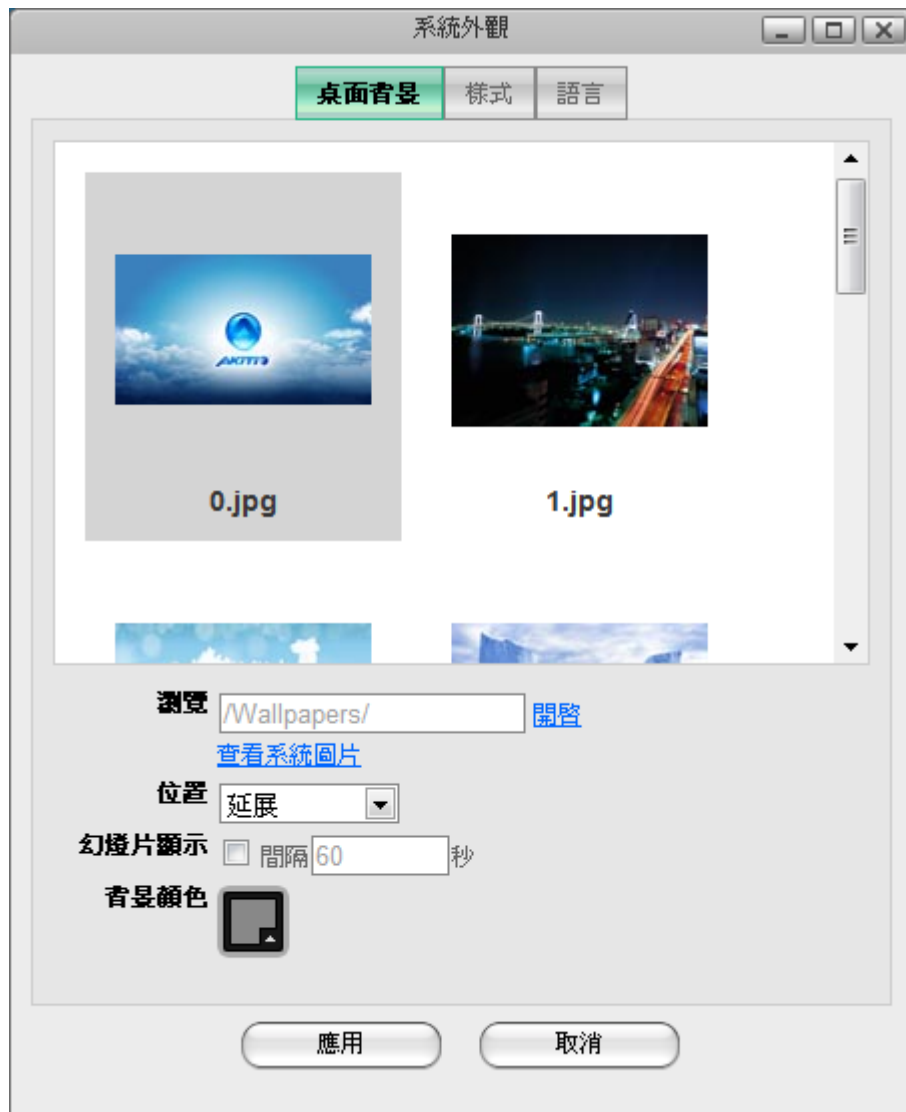
## 桌面背景

要改變桌面背景：

1. 按一下**桌面背景**標籤。
2. 按一下**開啟**來選擇一個目錄。
3. 選擇一個目錄之後，按一下**開啟**
4. 選擇一張圖片，然後按一下**應用**按鈕。
5. 選擇桌面背景的**位置**
6. 選擇桌面背景的背景顏色(在桌面背景沒有完全覆蓋螢幕時使用，當**位置**設定為**拉伸**時背景顏色不會顯示)。
7. 按一下**應用**

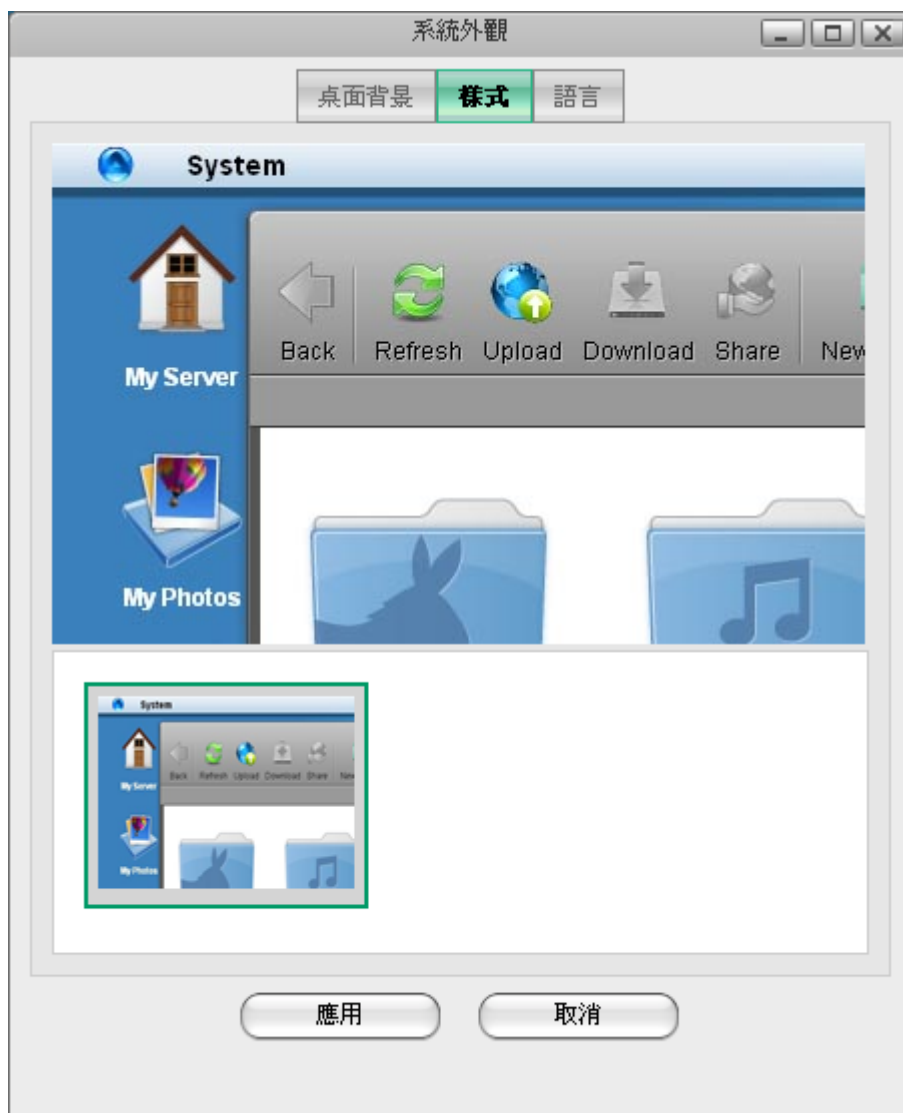
設定桌面幻燈片顯示：

1. 選擇一個目錄。
2. 勾選**幻燈片顯示**
3. 輸入幻燈片播放的間隔時間。
4. 按一下**應用**按鈕。
5. 桌面背景將會在指定的間隔時間幻燈播放所選擇目錄中的圖片。



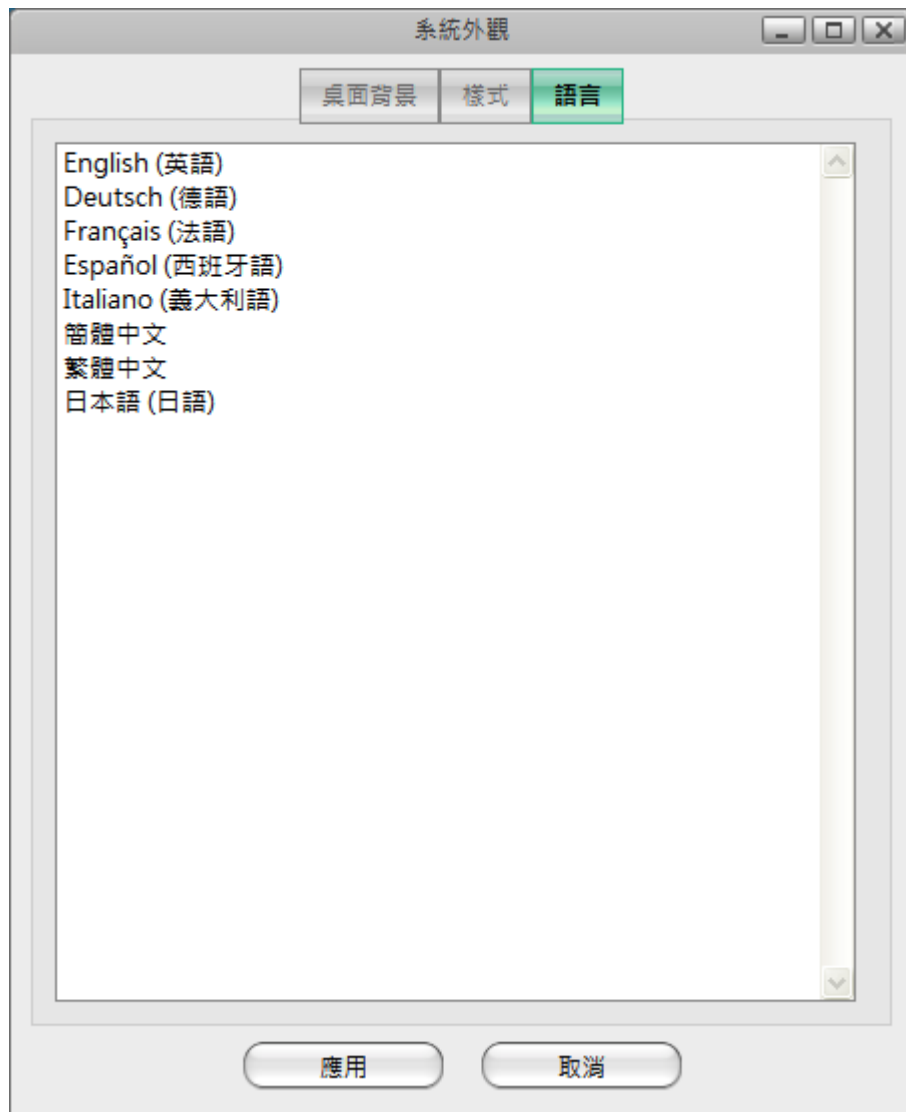
## 樣式

按一下**樣式**標籤，從下方的窗格中選擇一個樣式，被選擇的樣式會顯示在上方的窗格中。當你按一下**應用**之後，選擇的樣式將會被套用。



## 語言

按一下語言標籤，選擇一個語言然後按一下**應用**。系統的語言將會被立即更改。



From: <http://wiki.myakitio.com/> - **MyAkitio Wiki**

Permanent link: [http://wiki.myakitio.com/zh-tw:applications\\_system\\_appearance](http://wiki.myakitio.com/zh-tw:applications_system_appearance)

Last update: **2013/03/12 06:57**

